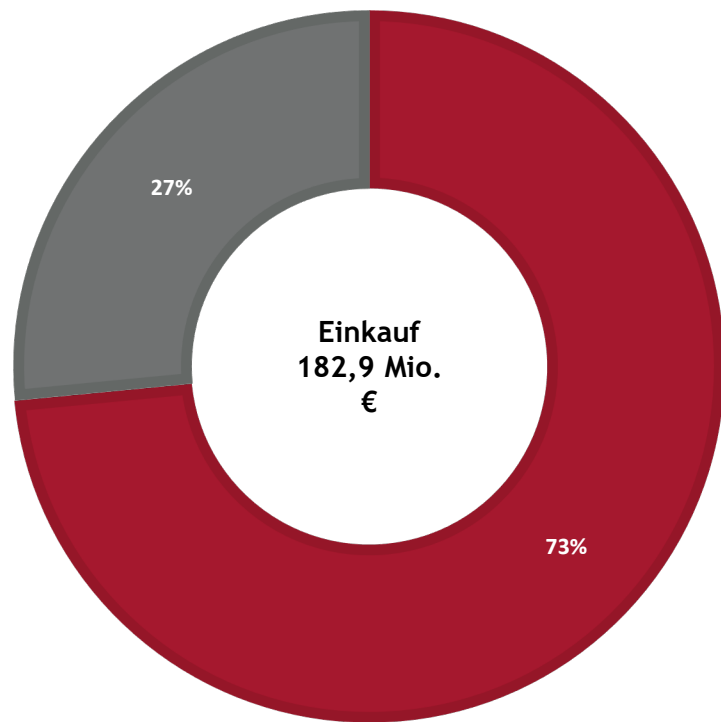


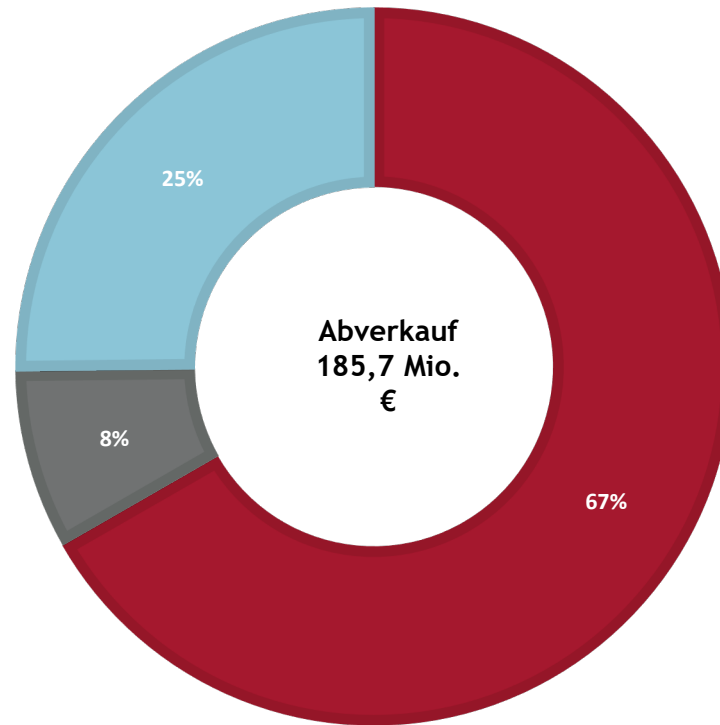


Apothekenmarktentwicklung
Hilfsmittel- und Medizinprodukte

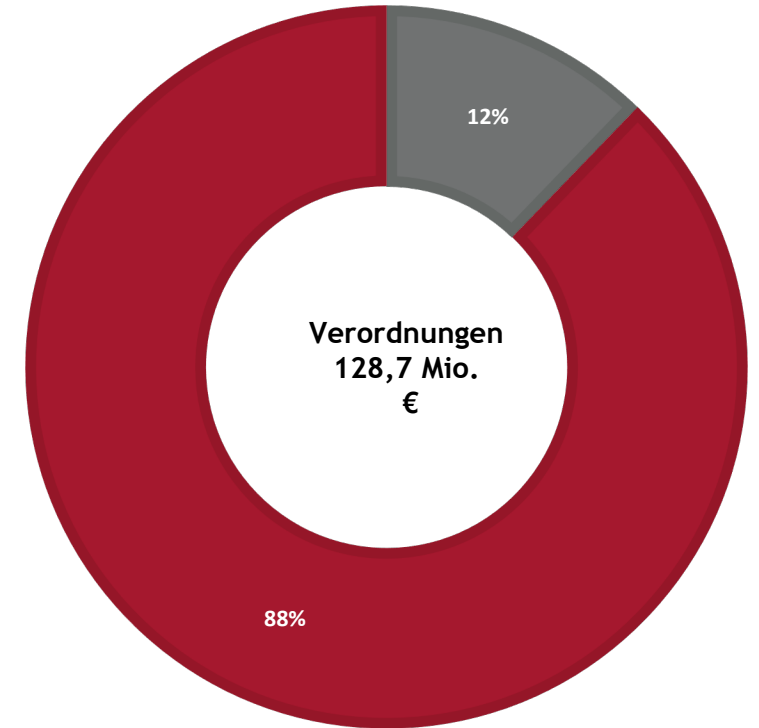
Apothekenmarkt im Mai 2024 nach Umsatz ApU €



■ Großhandel ■ Direktgeschäft



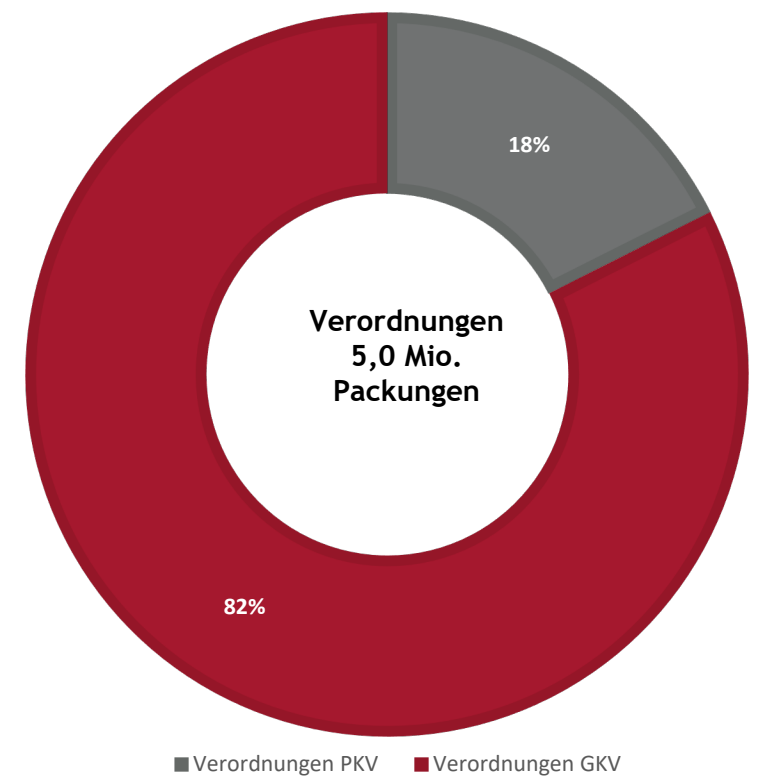
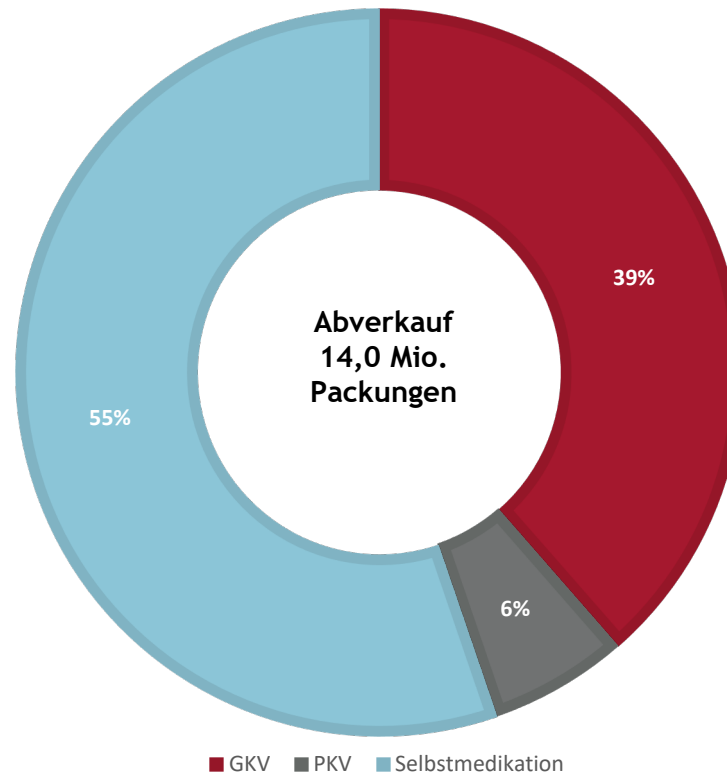
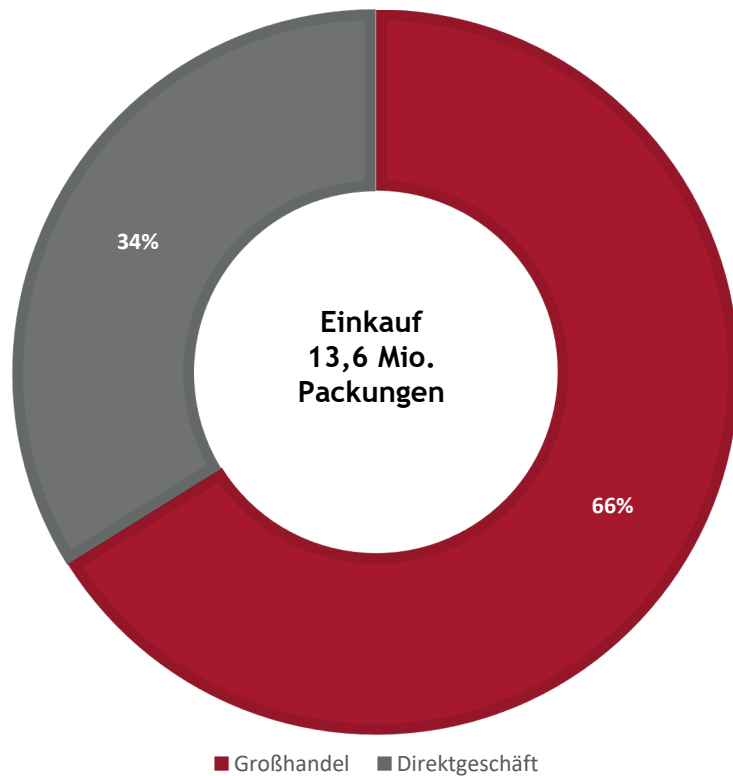
■ GKV ■ PKV ■ Selbstmedikation



■ Verordnungen PKV ■ Verordnungen GKV

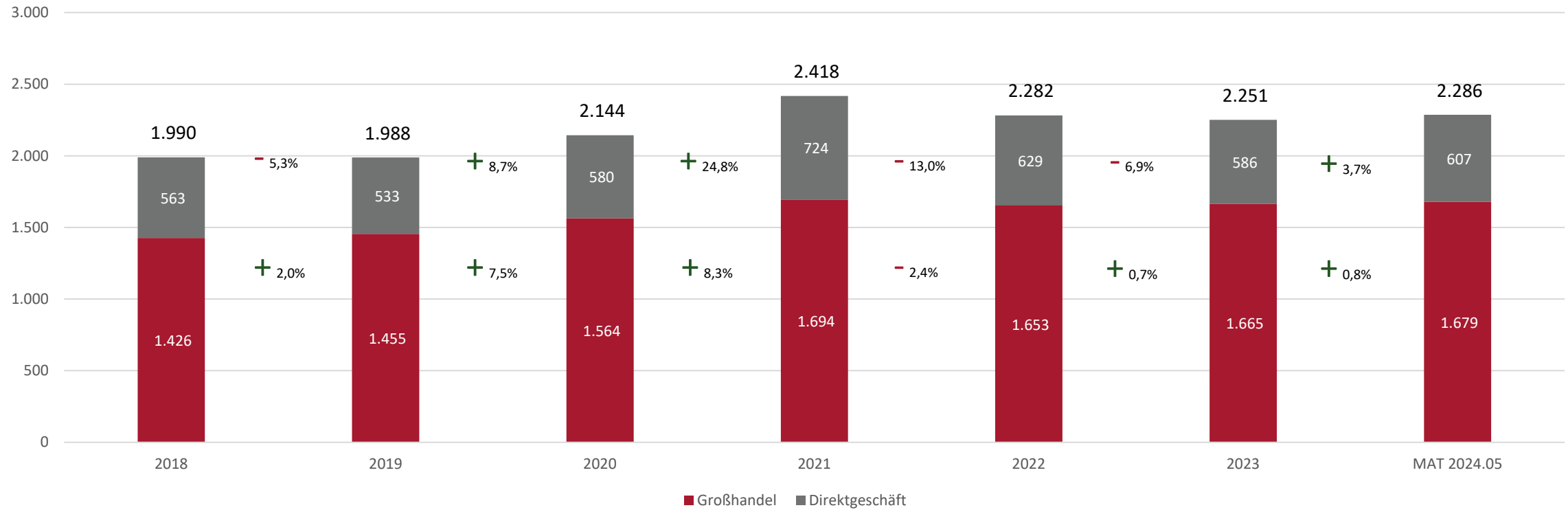
Quelle: INSIGHT Health – 2024.05 – Apothekeneinkauf: Vollerhebung Großhandel und IH-Apothekenpanel für das Direktgeschäft, Apothekenabverkauf der stationären Apotheken: IH-Apothekenpanel, Verordnungen: Vollerhebung der GKV-Abrechnungen der Apothekenrechenzentren und IH-Apothekenpanel für den PKV-Anteil

Apothekenmarkt im Mai 2024 nach Packungen (EH)



Quelle: INSIGHT Health – 2024.05 – Apothekeneinkauf: Vollerhebung Großhandel und IH-Apothekenpanel für das Direktgeschäft, Apothekenabverkauf der stationären Apotheken: IH-Apothekenpanel, Verordnungen: Vollerhebung der GKV-Abrechnungen der Apothekenrechenzentren und IH-Apothekenpanel für den PKV-Anteil

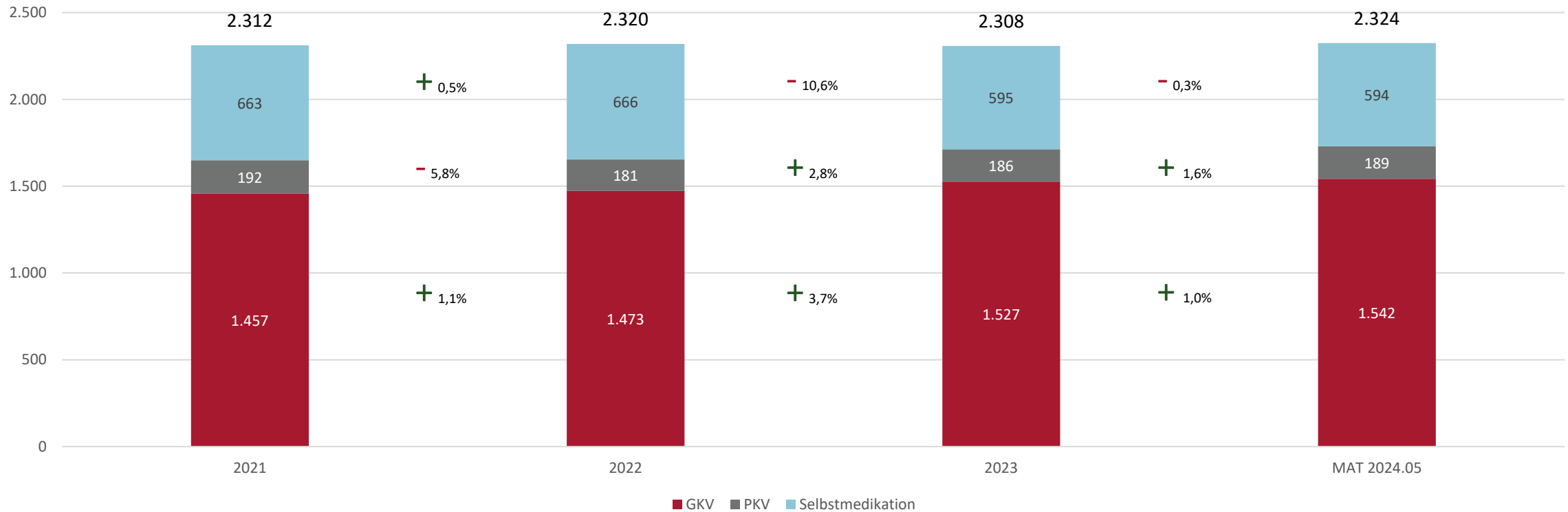
Apothekeneinkaufsentwicklung CI Gesamtmarkt



Apothekeneinkauf: Großhandel und Direktgeschäft von Hilfsmitteln und Medizinprodukten, die über Apotheken eingekauft werden. Bewertet nach Umsatz (ApU) in Mio. € sowie %-Veränderungsrate zum Vorjahr.

Quelle: INSIGHT Health – Apothekeneinkaufsdaten NCI – 2024.05

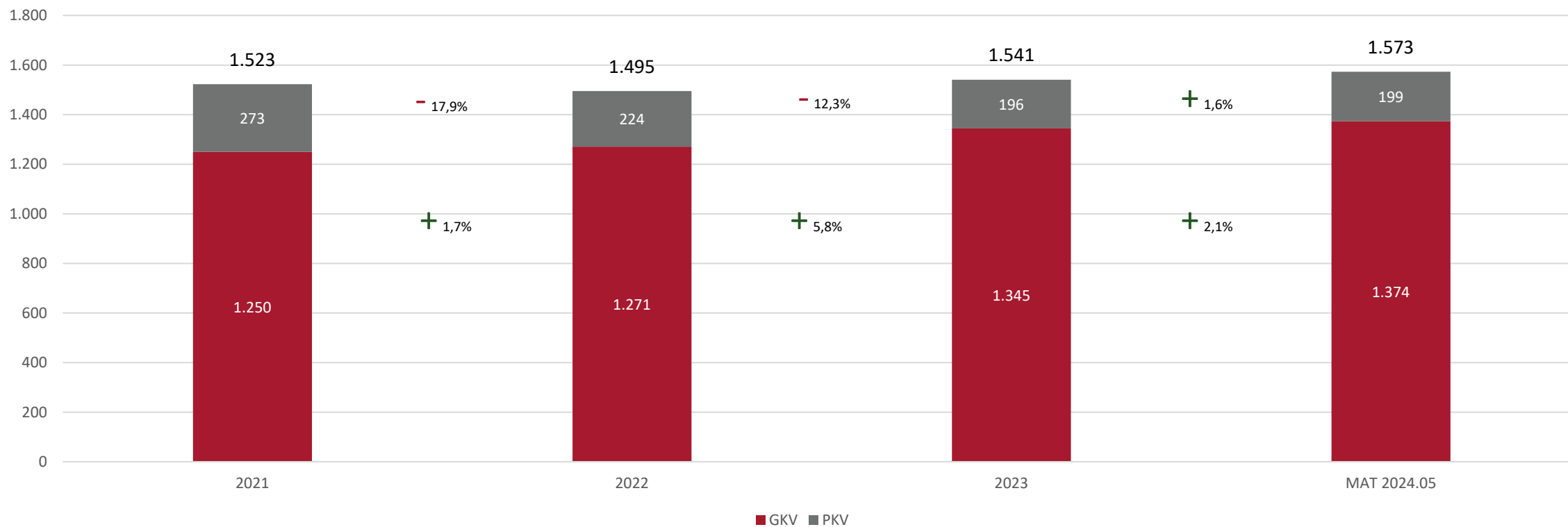
Apothekenabverkaufsentwicklung CI Gesamtmarkt



Apothekenabverkauf: Abverkäufe der stationären Apotheken von Hilfsmitteln und Medizinprodukten, im Buchungstypensplit GKV, PKV, Selbstmedikation/Bar nach Umsatz ApU in Mio. € sowie %-Veränderungsrate zum Vorjahr.

Quelle: INSIGHT Health – Apothekenabverkaufsdaten NAV-CI – 2024.05

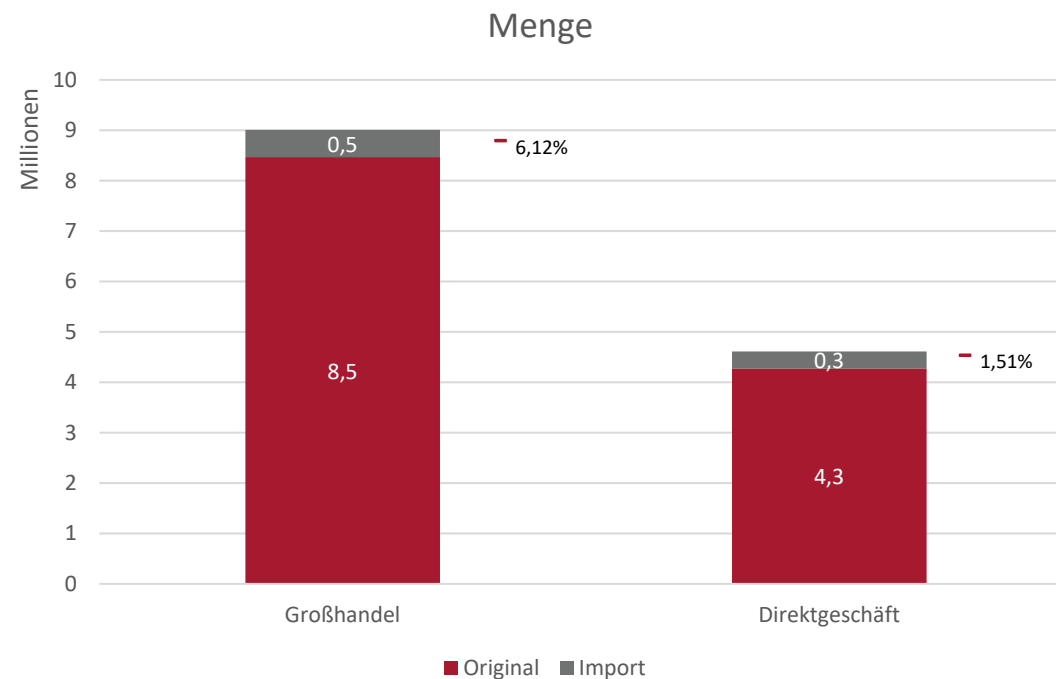
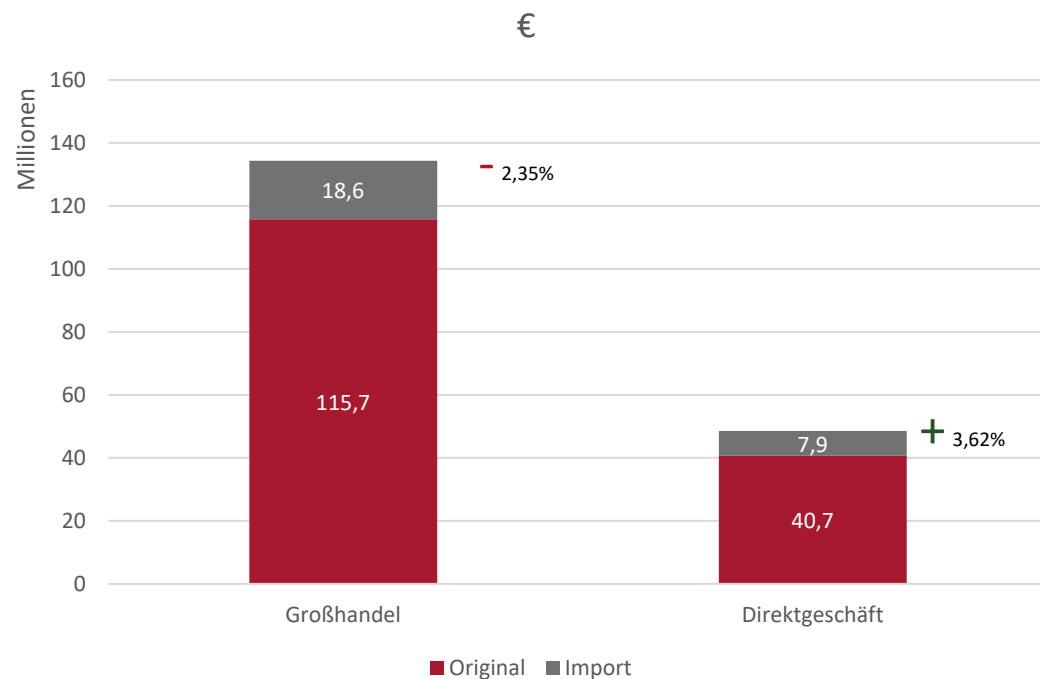
Verordnungsmarktentwicklung CI Gesamtmarkt



Verordnungsmarkt Hilfsmittel und Medizinprodukte: Abgerechnete GKV-Rezepte plus Hochrechnung der PKV-Rezepte nach Umsatz ApU in Mio. € sowie %-Veränderungsrate zum Vorjahr.

Quelle: INSIGHT Health – abgerechnete GKV-Rezepte + PKV auf Basis IH-Apothekenpanel ODV-CI – 2024.05

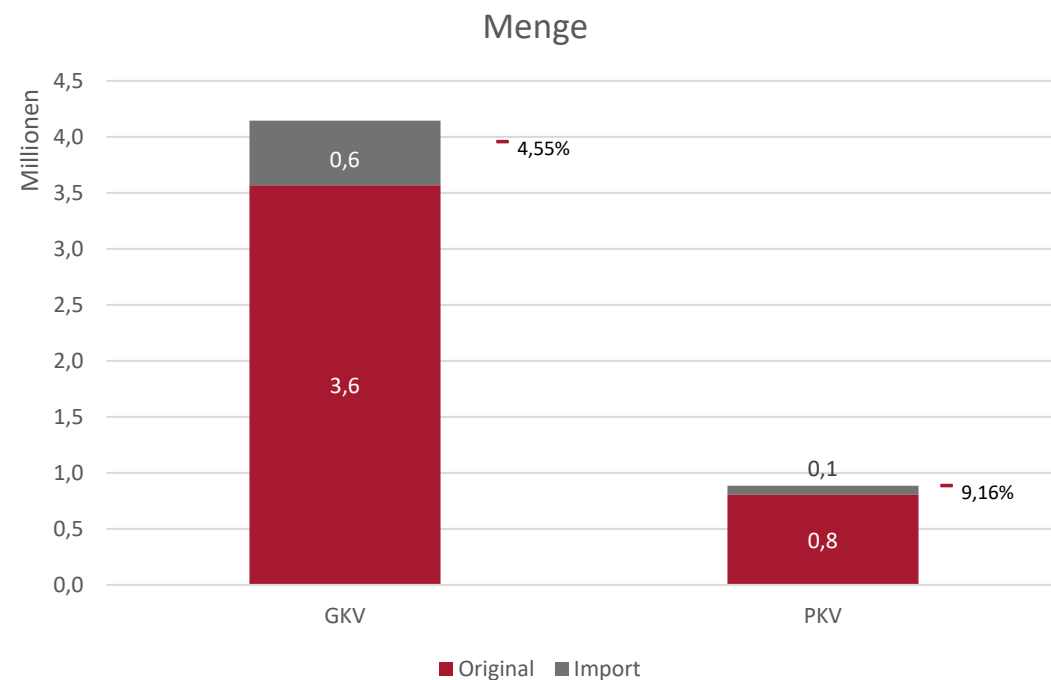
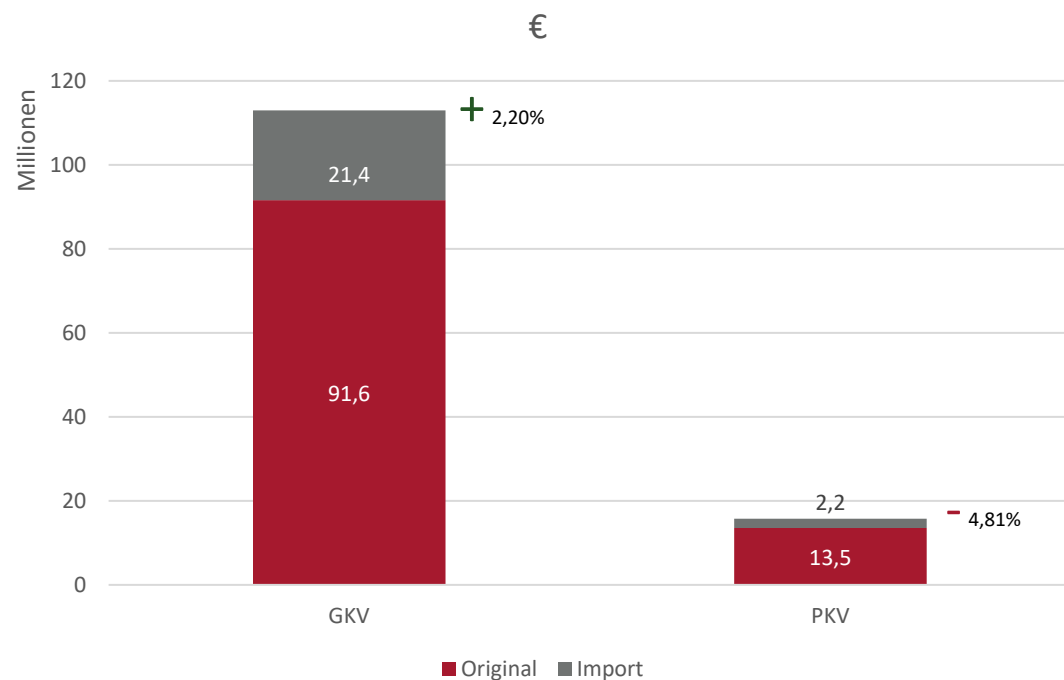
Original- vs. Importprodukte Apothekeneinkauf Mai 2024



Reimport, Parallelimport, Importprodukte, wie viel Importgeschäft wird von den Apotheken abgerechnet? Differenzierte Betrachtung nach GKV und PKV sowie Umsatz ApU und Packungsmenge im Mai 2024. Veränderungsdaten des Importgeschäfts zum Vorjahr.

Quelle: INSIGHT Health – Apothekeneinkaufsdaten NCI – 2024.05

Original- vs. Importprodukte Verordnungen Mai 2024



Reimport, Parallelimport, Importprodukte, wie viel Importgeschäft läuft im Apothekeneinkauf? Differenziert nach Großhandel und Direktgeschäft / Umsatz ApU und Packungsmenge im Mai 2024. Veränderungsdaten des Importgeschäfts zum Vorjahr.

Quelle: INSIGHT Health – abgerechnete GKV-Rezepte + PKV auf Basis IH-Apothekenpanel ODV-CI – 2024.05

Für weitere Informationen kontaktieren Sie

Gabriele Maack
Direktor CI
+49 6126 955-15
GMaack@insight-health.de

Sebastian Köhler
Business Analyst CI
+49 6126 955-316
SKoehler@insight-health.de

Sie können uns auch unter dieser E-Mail-Adresse erreichen: CI@insight-health.de

INSIGHT Health GmbH
Auf der Lind 10 a/3
65529 Waldems-Esch / Germany
T +49 6126 955-0
info@insight-health.de



Ein Unternehmen der

